

TINA



JAN



AL



SAM



BILL



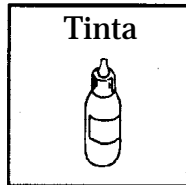

HUELLAS DIGITALES DE LOS SOSPECHOSOS

Nombres _____

Pon un círculo
alrededor de tu
respuesta:



1. Mancha de color café

¿De qué fue la mancha café en el papel que estaba cerca del Sr. Oso?





2. Prueba del refresco

¿Había dosis para dormir en el refresco?



3. Huellas digitales

¿Quién tomó del vaso?




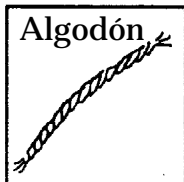
4. Olores

¿De quién fue el perfume que tenía el Sr. Oso?



5. Hilos blancos

¿Qué clase de hilo estaba cerca del Sr. Oso?

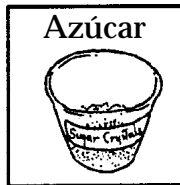



Nombres _____

Pon un círculo
alrededor de tu
respuesta:


6. Cristales misteriosos

¿Que clase de cristales había sobre el Sr. Oso?





7. Prueba de los cubos de hielo

¿Había dosis para dormir en los cubos de hielo?





8. Nota secreta

¿De quién era el nombre que estaba en la nota secreta?




9. Polvos

¿Que clase de polvo tenía el Sr. Oso?

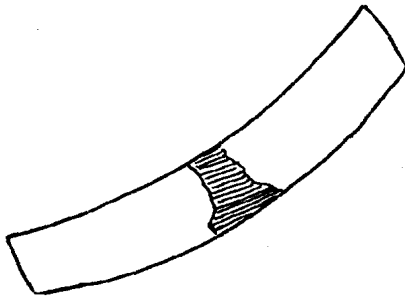


10. Cinta adhesiva despegada

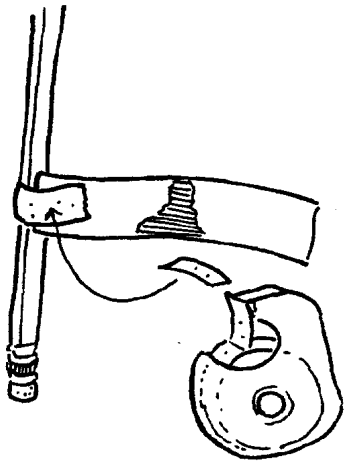
¿Qué encontraste sobre el Sr. Oso?



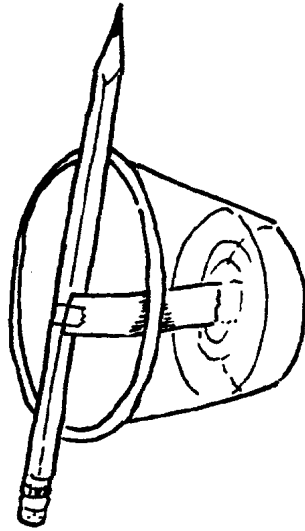
1 Consigue un pedazo de papel con una marcha misteriosa en él.



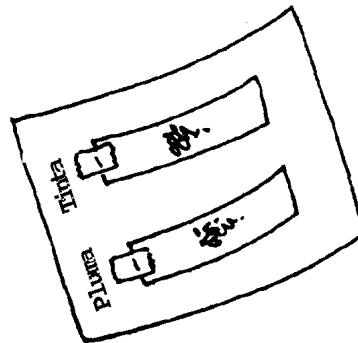
2 Pega el papel a un lápiz con cinta adhesiva



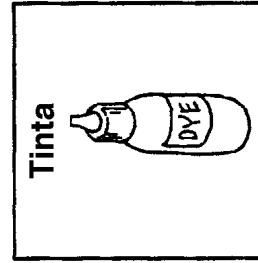

3 Coloca el lápiz sobre un vaso con agua, para que el papel toque el agua y empiece a absorberla.



4 Mira las muestras de la pluma y de la tinta. ¿Cuál se parece a la que tu hiciste?

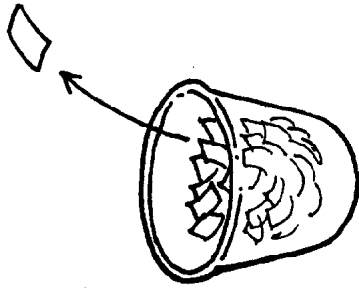


5 ¿Cuál fue la mancha de color café en el papel cerca del Sr. Oso?

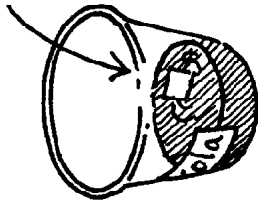


MANCHA DE COLOR CAFE

1 Toma un pedazo del papel de la prueba.



2 Sumerge una parte del papel en el refresco.



3


Verde = dosis para dormir =



Amarillo = sin dosis para dormir =



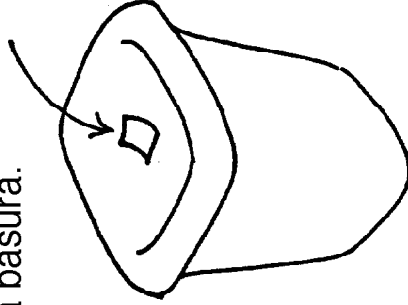
4 ¿Hubo dosis para dormir en el refresco?



o


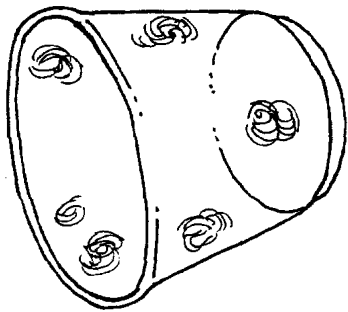


5 Tira el papel que usaste en el bote de la basura.




PRUEBA DEL REFresco


1 ¿De quién son las huellas digitales que están en el vaso?




2 ¿Quién bebió del vaso?




Sam




Bill



Jan

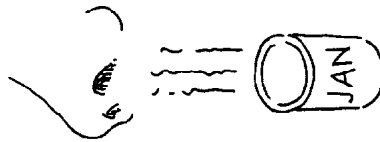

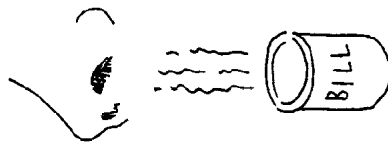


Tina



Al

1 ¿Qué olor iguala al que tiene el Sr. Oso?



2 ¿De quién era el perfume que tenía el Sr. Oso?



O

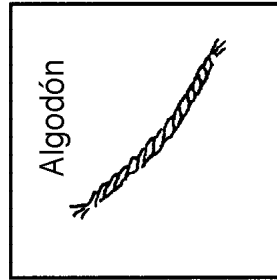



Jan

Bill


OLORES

1 ¿El hilo misterioso se parece más al hilo de lana o al de algodón?

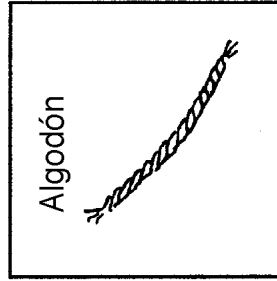


?

2 ¿Qué clase de hilo estaba cerca del Sr. Oso?

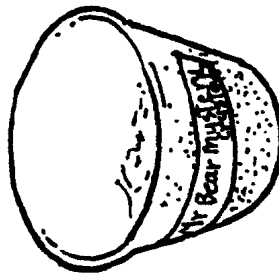


o


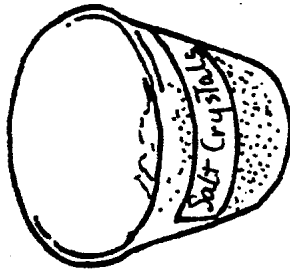


HILOS BLANCOS

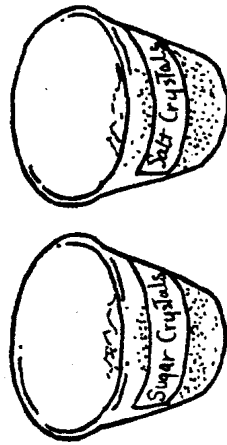
1 Mira los cristallitos del vaso marcado "Los Cristales Misteriosos del Sr. Oso".




2 Mira los cristales en el vaso de los cristales de azúcar y en el vaso de los cristales de sal.



3 ¿Cuál de los dos se parece a los cristales misteriosos:

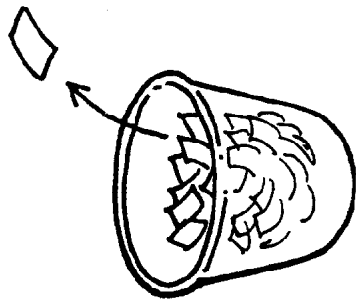


¿el de azúcar?
¿el de sal?

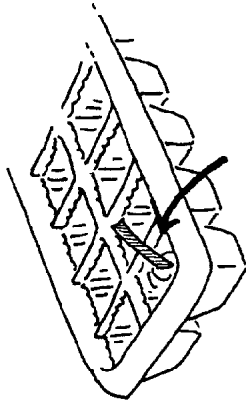


CRISTALES MISTERIOSOS

1 Toma un pedazo del papel de prueba.



2 Sumerge una parte del papel en el líquido del cubo de hielo.



3

Verde = dosis para dormir =



Amarillo = sin dosis para dormir =



4 ¿Había dosis para dormir en los cubos de hielo?

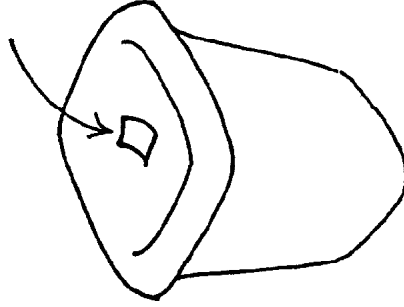


O



5

Tira tu papel usado en el bote de la basura.



PRUEBA DE LOS CUBOS DE HIELO DERRETIDOS