



Encuentra la 
Pizza -1

La pizza es redonda.

Encuentra la pizza.



Encuentra la 
Pizza -1

La pizza es de hongos.

Encuentra la pizza.



Encuentra la 
Pizza -1

La pizza esta cortada
en seis pedazos.

Encuentra la pizza.



Encuentra la 
Pizza -1

Dos pedazos
de la pizza no
tienen nada.

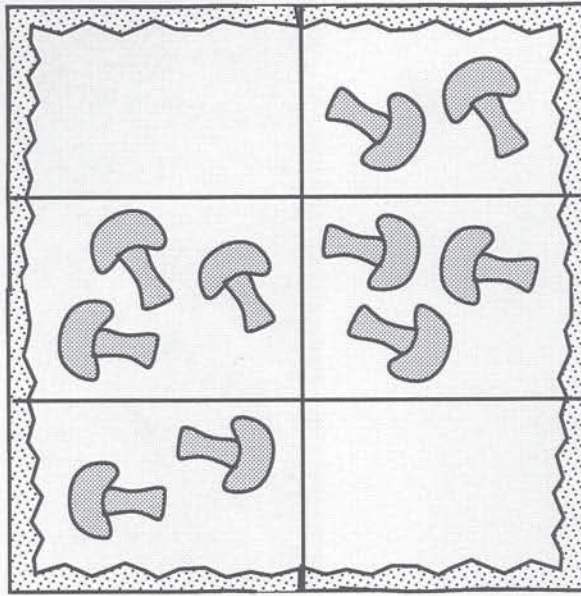
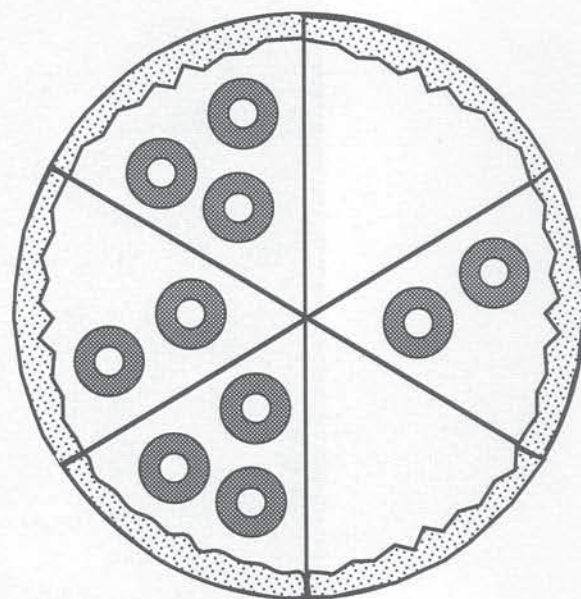


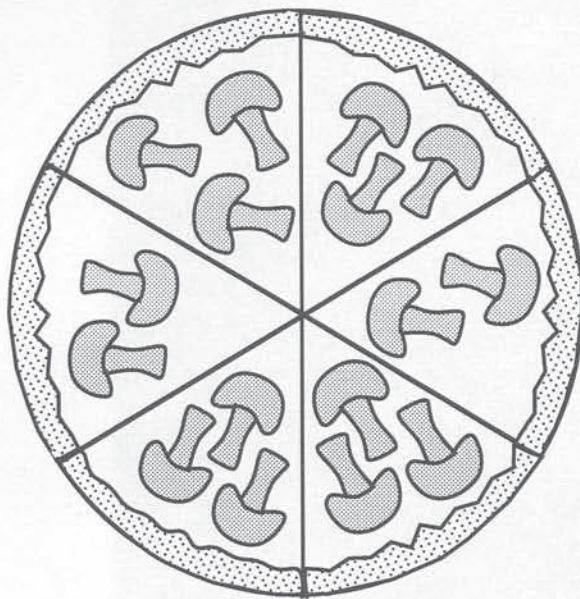
Encuentra la pizza.




NOTAS PARA EL MAESTRO: Duplique esta página en papel de un color diferente al de las tarjetas de dibujos "Encuentra la Pizza". Dígale a los estudiantes que necesitarán encontrar la pizza que reúna las cuatro pistas.



“Encuentra la Pizza - 1” Tarjetas con Dibujos






Iguala
la Pizza – 2 

La pizza de Arturo
tiene aceitunas en
la mitad.

Encuentra la pizza
de Arturo.




Iguala
la Pizza – 2 

La pizza de Zina estaba
cortada en cuartos,
pero ella cortó cada
pedazo a la mitad
porque las piezas eran
muy grandes.

Encuentra la pizza
de Zina.




Iguala
la Pizza – 2 

La pizza de Iris
tiene dos veces
más hongos que la
pizza de Zina.

Encuentra la pizza
de Iris.



Iguala
la Pizza – 2 


Los cuatro niños
pueden compartir por
igual los hongos en la
pizza de Pat, pero no
pueden compartir las
aceitunas igualmente.

Encuentra la pizza
de Pat.



NOTAS PARA EL MAESTRO: Duplique esta página en papel de un color diferente al de las tarjetas de dibujos "Iguala la Pizza -2". Dígale a los estudiantes que necesitan igualar cada pizza con su dueño.




Encuentra
la Pizza — 2 

La pizza está
cortada en octavos.

Encuentra la pizza.



Encuentra
la Pizza — 2 

La mitad de los
pedazos tienen relleno.

Encuentra la pizza.




Encuentra
la Pizza — 2 

La pizza tiene tres
hongos más que
aceitunas.

Encuentra la pizza.



Encuentra
la Pizza — 2 

La pizza tiene
un número impar
de aceitunas.



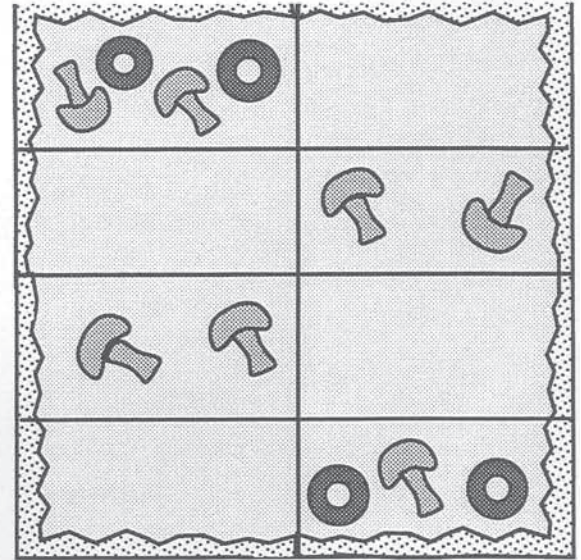
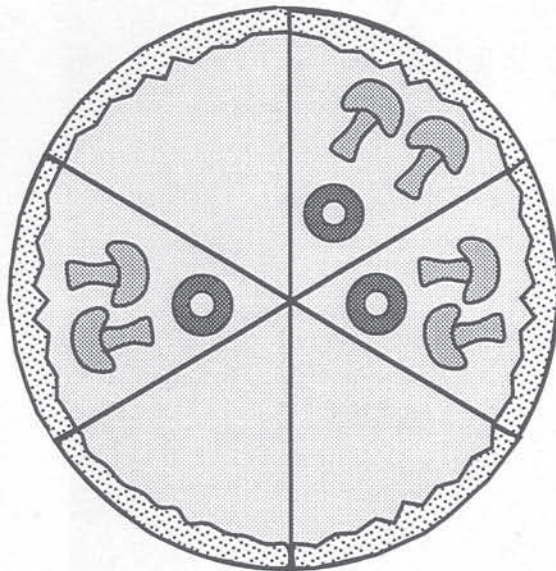
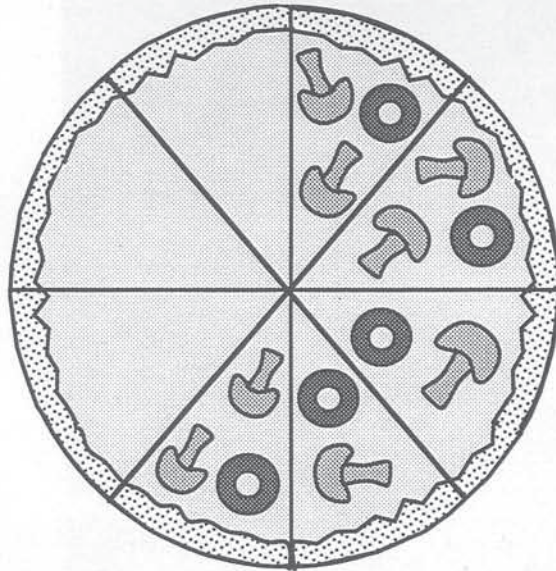
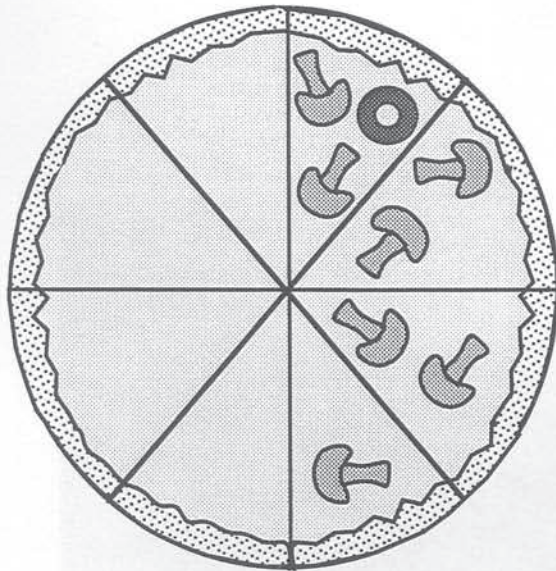
Encuentra la pizza.




NOTAS PARA EL MAESTRO: Duplique esta página en papel de un color diferente al de las tarjetas de dibujos "Encuentra la Pizza -2". Dígale a los estudiantes que necesitarán encontrar la pizza que reúna las cuatro pistas.



“Encuentra la Pizza — 2” Tarjetas con Dibujos






Iguala
la pizza – 1 

La pizza de Pedro
tiene una cantidad
igual de hongos y
aceitunas.

Encuentra la pizza
de Pedro.




Iguala
la pizza – 1 

En la pizza de Irma
la tercera parte
tiene rellenos.

Encuentra la pizza
de Irma.




Iguala
la pizza – 1 

La pizza de Zeke
está cortada en
sextos.

Encuentra la pizza
de Zeke.



Iguala
la pizza – 1 

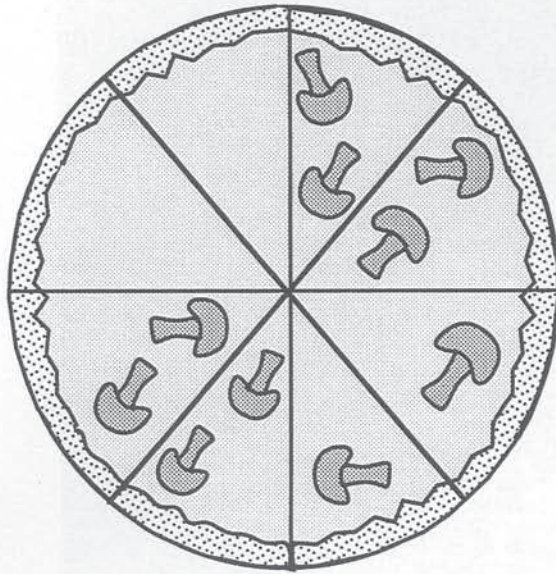
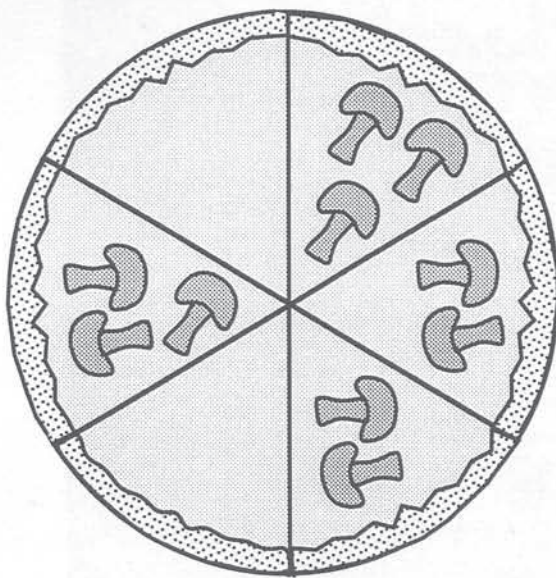
Ana odia las
aceitunas.

Encuentra la pizza
de Ana.



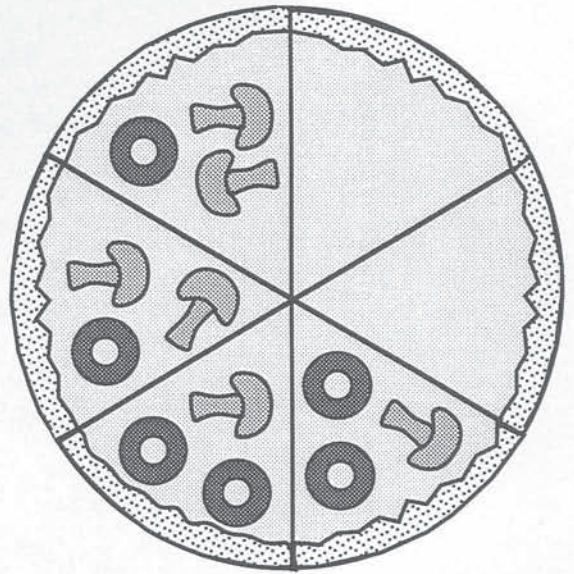
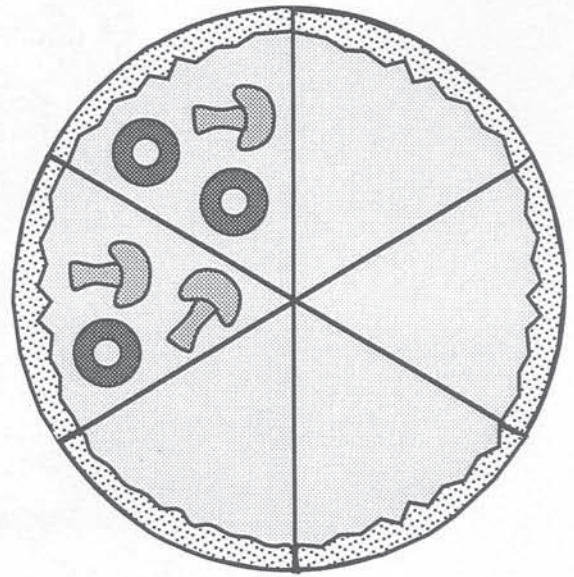
NOTAS PARA EL MAESTRO: Duplique esta página en papel de un color diferente al de las tarjetas de dibujos "Encuentra la Pizza -1". Dígale a los estudiantes que necesitarán igualar cada pizza con su dueño.

“Iguala la pizza – 1” Tarjetas con Dibujos



Pedro

Irma




Zeke

Anna






Iguala
la Pizza – 2 

La pizza de Arturo
tiene aceitunas en
la mitad.

Encuentra la pizza
de Arturo.




Iguala
la Pizza – 2 

La pizza de Zina estaba
cortada en cuartos,
pero ella cortó cada
pedazo a la mitad
porque las piezas eran
muy grandes.

Encuentra la pizza
de Zina.




Iguala
la Pizza – 2 

La pizza de Iris
tiene dos veces
más hongos que la
pizza de Zina.

Encuentra la pizza
de Iris.



Iguala
la Pizza – 2 

Los cuatro niños
pueden compartir por
igual los hongos en la
pizza de Pat, pero no
pueden compartir las
aceitunas igualmente.

Encuentra la pizza
de Pat.



NOTAS PARA EL MAESTRO: Duplique esta página en papel de un color diferente al de las tarjetas de dibujos "Iguala la Pizza -2". Dígale a los estudiantes que necesitan igualar cada pizza con su dueño.

 Encuentra la Casa 



1 puerta

 Encuentra la Casa 



3 ventanas



 Encuentra la Casa 




1 chimenea

 Encuentra la Casa 


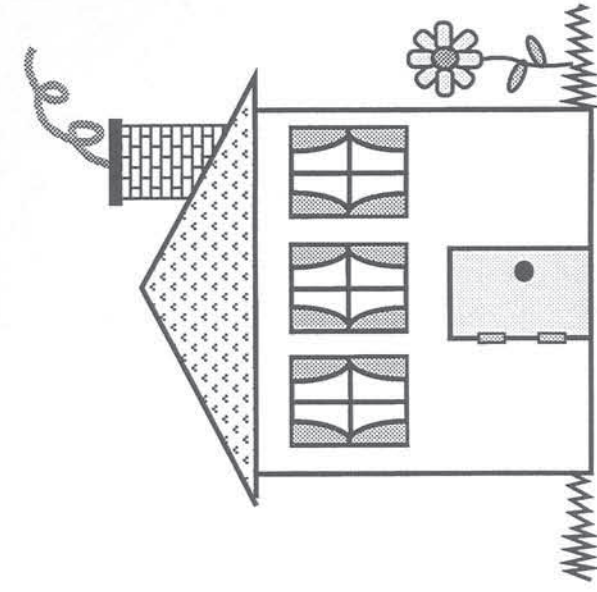
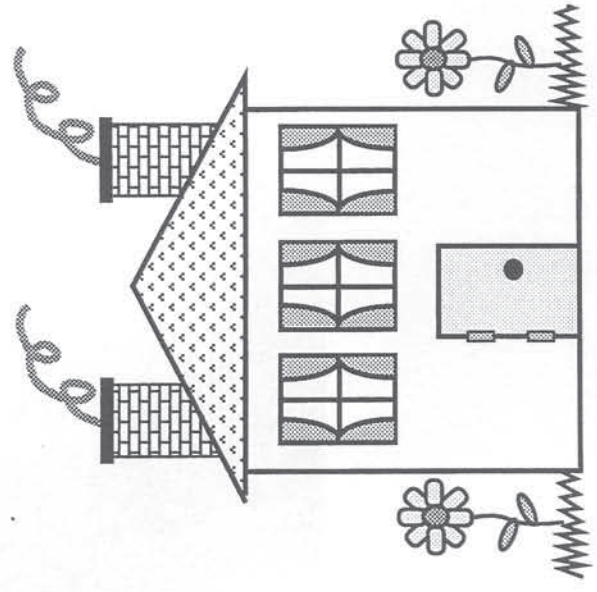

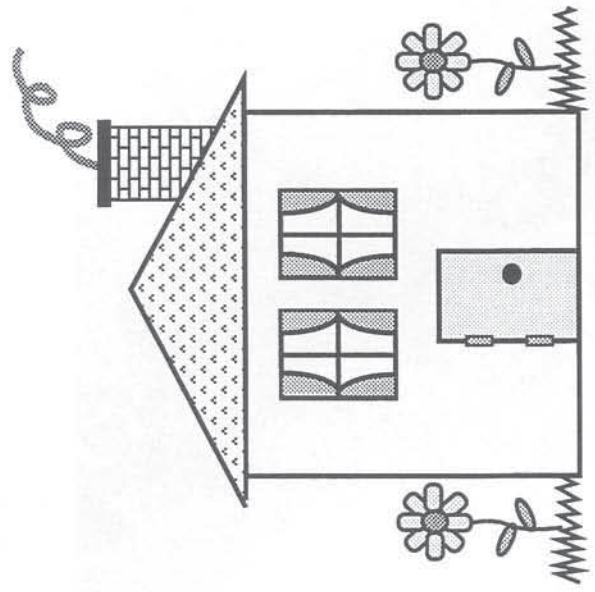
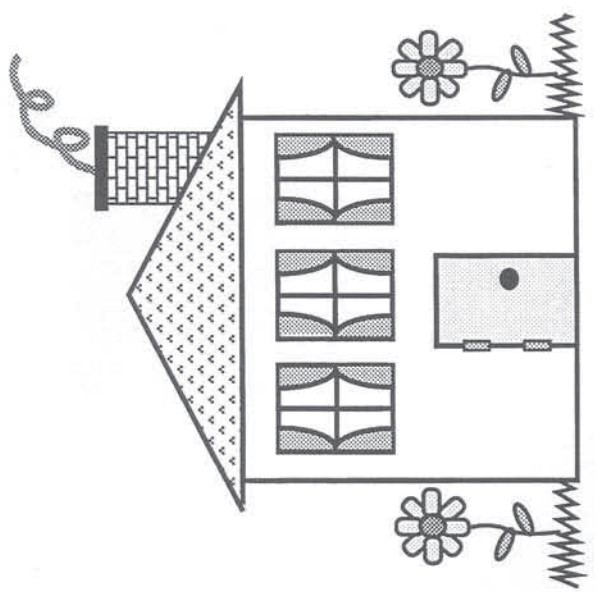


2 flores

 NOTAS PARA EL MAESTRO: Duplique esta página en papel de un color diferente al de las tarjetas de los dibujos "Encuentra la Casa". Dígale a los estudiantes que necesitarán encontrar la casa que reúna las cuatro pistas.



"Encuentra la Casa" Tarjetas con Dibujos



Encuentra el Animal




1 cola



Encuentra el Animal




2 orejas



Encuentra el Animal

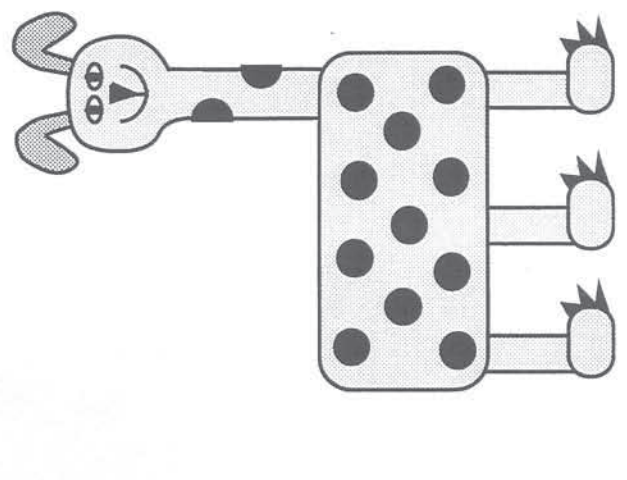
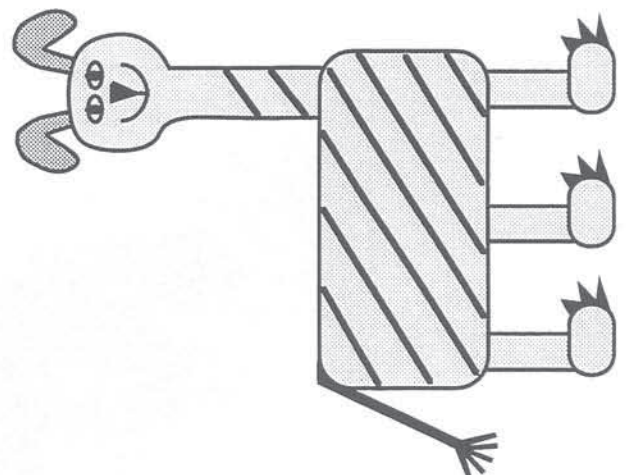

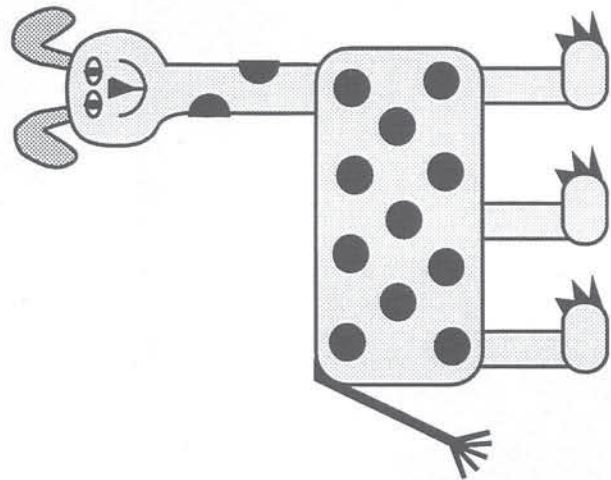
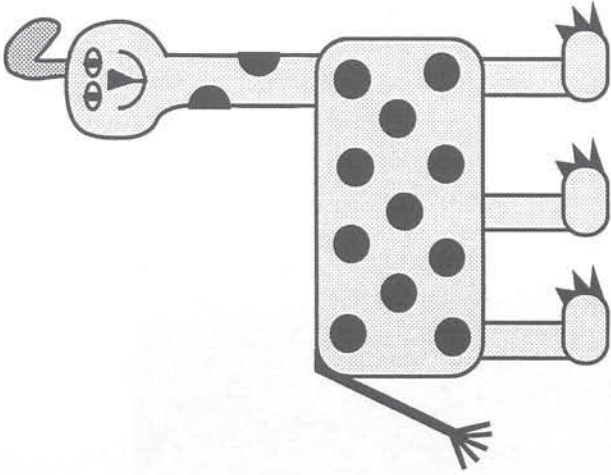
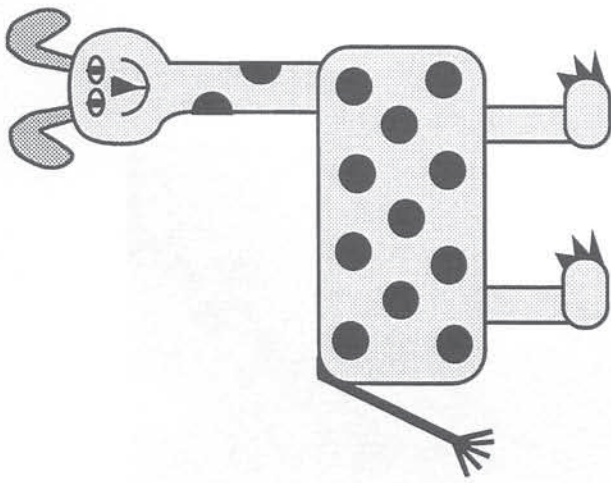
3 patas

Encuentra el Animal




manchas

👉 “Encuentra el Animal” Tarjetas con Dibujos 👈



Encuentra el Mono



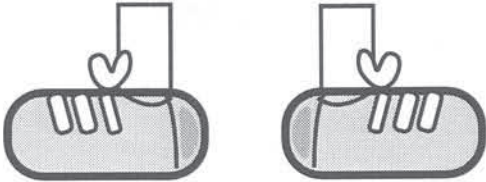
un plátano

Encuentra el Mono



una sonrisa

Encuentra el Mono




zapatos

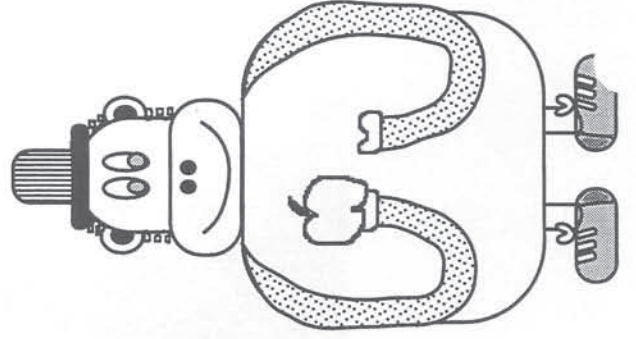
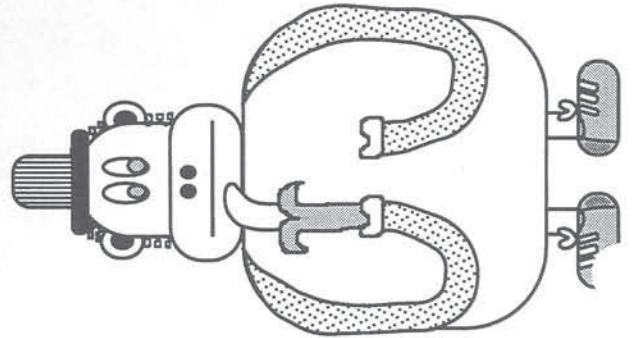
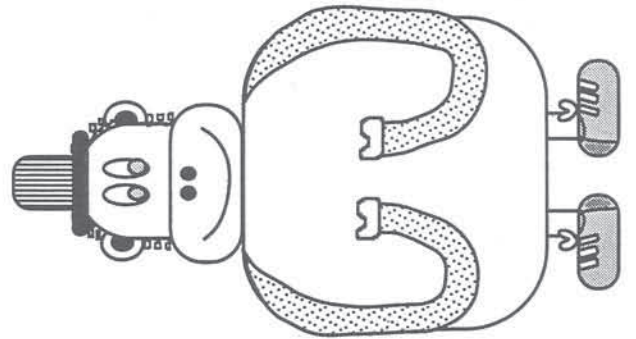
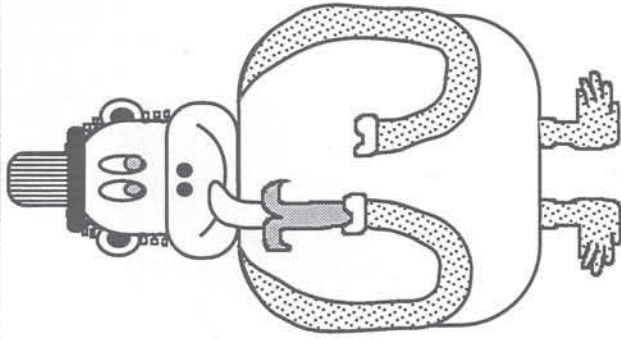
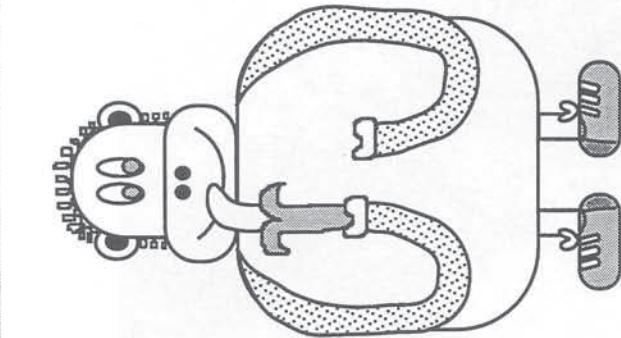
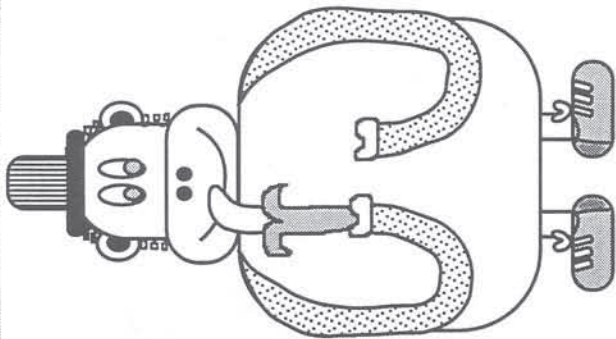
Encuentra el Mono



un sombrero







 **NOTAS PARA EL MAESTRO:** Duplique esta página en papel de un color diferente al de las tarjetas de "Encuentra al Animal". Dígale a los estudiantes que necesitarán encontrar al animal que reúna las cuatro pistas.

“Encuentra el Mono” Tarjetas con Dibujos










 "Encuentra la Tienda de las Mascotas" Tarjetas con Dibujos
 







MASCOTAS





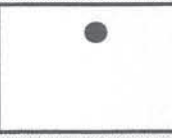

MASCOTAS







MASCOTAS


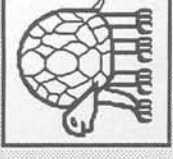




MASCOTAS

MASCOTAS

MASCOTAS







Encuentra la
Tienda de las
Mascotas



La tienda de
las mascotas tiene



2 conejos.



Encuentra la
Tienda de las
Mascotas



La tienda de
las mascotas tiene




un pájaro.



Encuentra la
Tienda de las
Mascotas



La tienda de
las mascotas tiene




una tortuga.



Encuentra la
Tienda de las
Mascotas



La tienda de
las mascotas tiene



un pez.



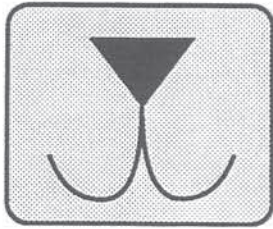
NOTAS PARA EL MAESTRO: Duplique esta página en papel de un color diferente al de las tarjetas de dibujos "Encuentra la Tienda de Mascotas". Dígame a los estudiantes que necesitarán encontrar La Tienda de Mascotas que reúna las cuatro pistas.



Encuentra
al Oso




El oso tiene
una cara feliz.



Encuentra
al Oso



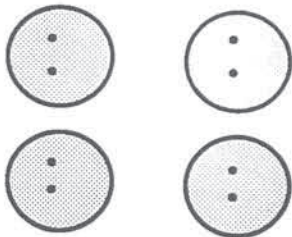
El oso tiene un
chaleco con flores.



Encuentra
al Oso




El oso tiene
un chaleco con
cuatro botones.



Encuentra
al Oso



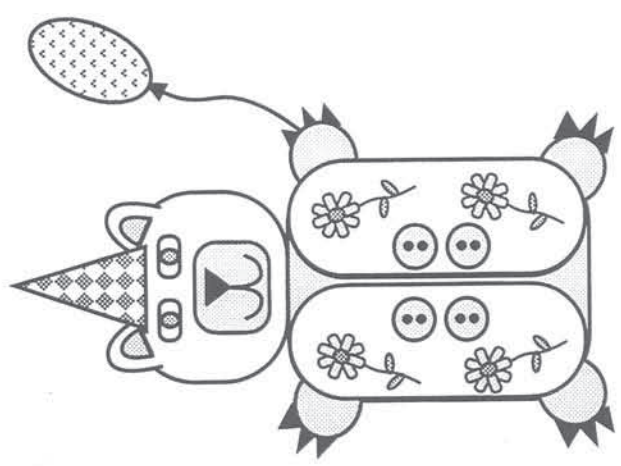
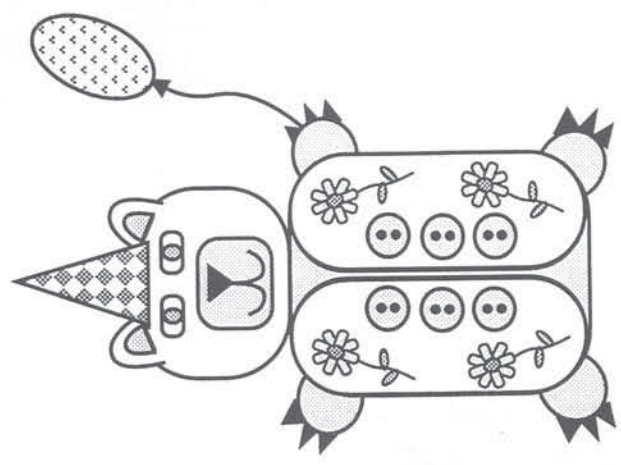
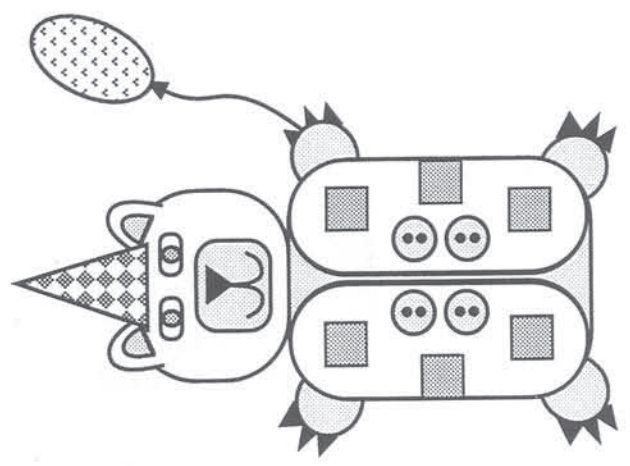
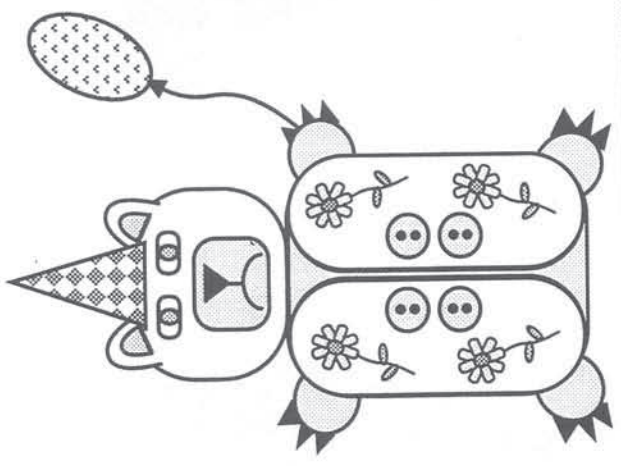
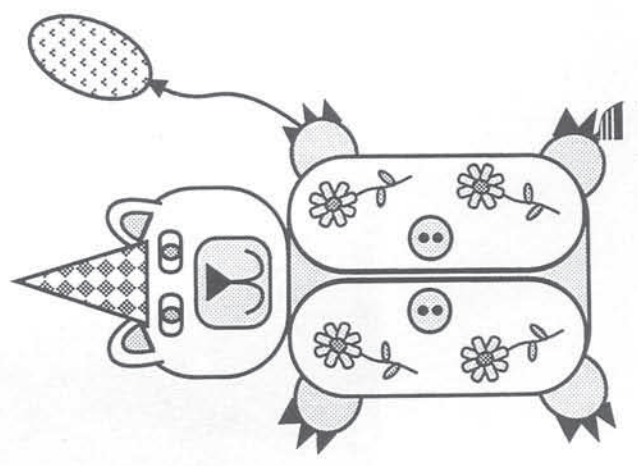

El oso tiene
un globo.



NOTAS PARA EL MAESTRO: Duplique esta página en papel de un color diferente al de las tarjetas para manipular "Encuentra el Oso". Dígame a los estudiantes que necesitarán encontrar al oso que reúna las cuatro pistas.



“Encuentra al Oso” Tarjetas con Dibujos





Encuentra el
Robot de Rosa 

El robot de Rosa
tiene un forma
de triángulo.

¡Encuentra el
robot de Rosa!



Encuentra el
Robot de Rosa 

El robot de Rosa
tiene más de
dos brazos.

¡Encuentra el
robot de Rosa!



Encuentra el
Robot de Rosa 

El robot de Rosa
tiene un número
par de botones
cuadrados.

¡Encuentra el
robot de Rosa!



Encuentra el
Robot de Rosa 

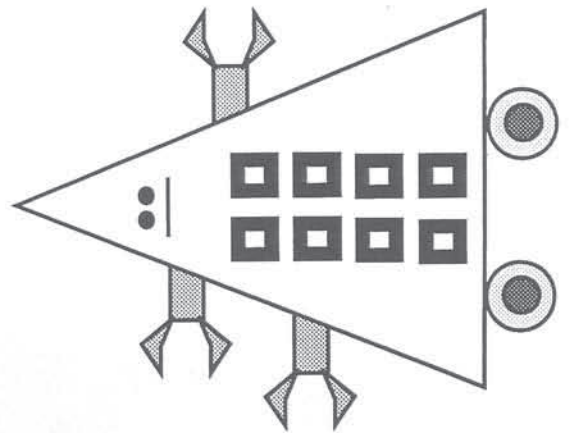
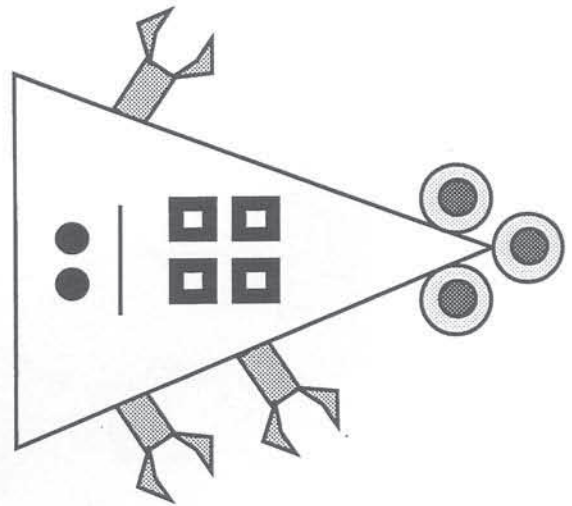
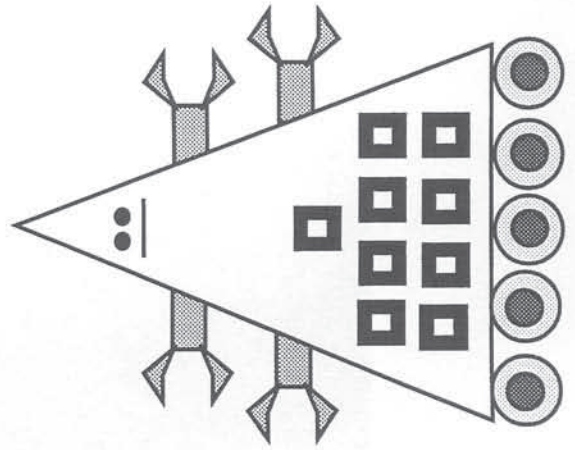
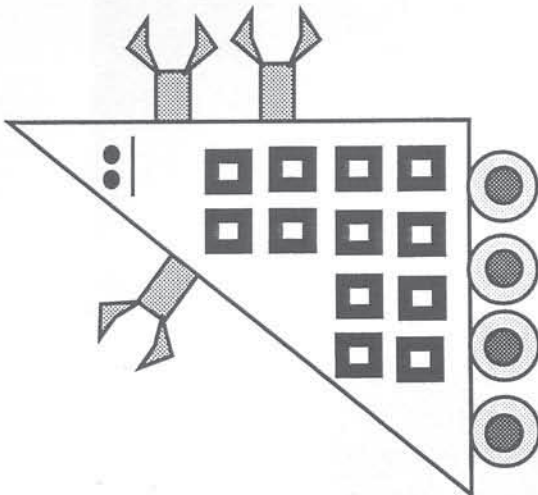
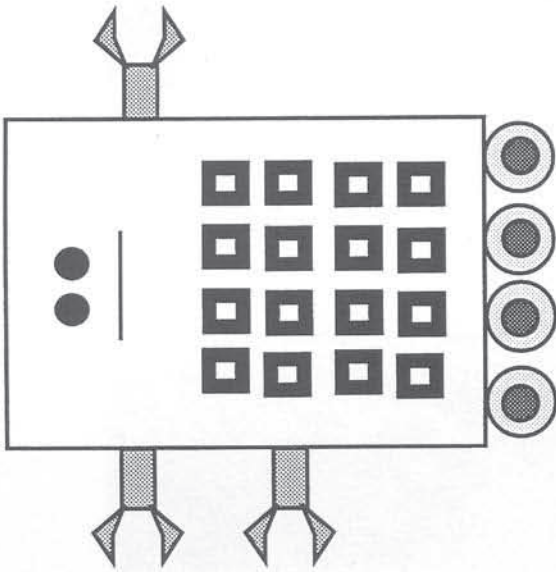
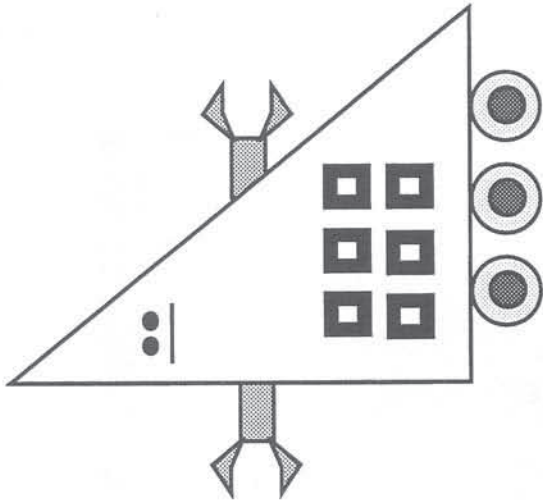
El robot de Rosa
tiene más ruedas
que brazos.

¡Encuentra el
robot de Rosa!





NOTAS PARA EL MAESTRO: Duplique esta página en papel de color diferente al de las tarjetas de "Encuentra el Robot de Rosa". Dígale a los estudiantes que necesitarán encontrar el robot que reúna las cuatro pistas.

“Encuentra el Robot de Rosa” Tarjetas con Dibujos



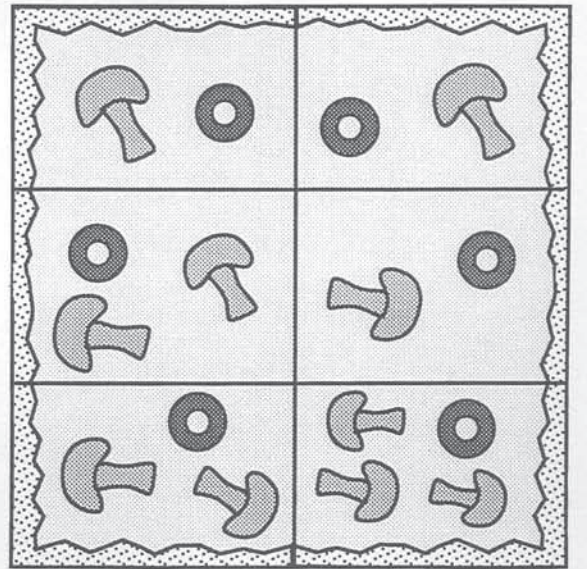
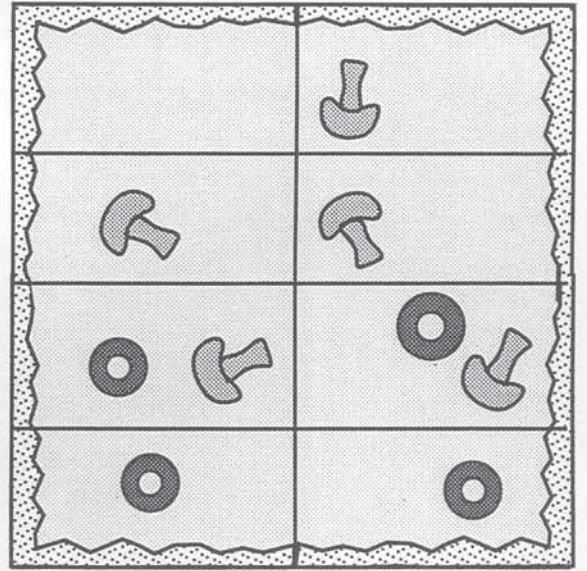


“Iguala la Pizza – 2” Tarjetas con Dibujos



Pat

Iris









Zina

Arturo









Fila de Osos #1







Rojo

Fila de Osos #1







Azul

Fila de Osos #1

Verde

Fila de Osos #1

Amarillo

NOTAS PARA EL MAESTRO: Si usted ilumina los osos presentados en cada tarjeta, será más fácil para los niños leerlas. Las flechas indican el primer oso en fila. Cada grupo necesitará cinco osos en cada uno de los siguientes colores: rojo, verde, azul y amarillo. Los estudiantes deberán hacer una fila de los osos de acuerdo con las pistas (clues) en las tarjetas.

